

Arcosana AG

Geschäftsbericht 2019

Jahresbericht

- 2 Informationen zur Gesellschaft
- 4 Geschäftsjahr 2019

Jahresrechnung

- 6 Erfolgsrechnung
- 7 Bilanz
- 8 Geldflussrechnung
- 9 Eigenkapitalnachweis
- 10 Anhang zur Jahresrechnung
- 18 Antrag über die Ergebnisverwendung

Jahresbericht

Informationen zur Gesellschaft

Tätigkeiten nach Statuten

Die Gesellschaft bezweckt als Krankenkasse gemäss Art. 12 des Bundesgesetzes über die Krankenversicherung (KVG) den Betrieb der obligatorischen Krankenpflege- und der freiwilligen Taggeldversicherung. Sie kann alle damit zusammenhängenden Geschäfte betreiben und mit Branchenorganisationen zusammenarbeiten.

Angebotene Versicherungsprodukte

Die Arcosana AG ist in die CSS Gruppe als eigenständige Gesellschaft integriert und bietet neben den eigenen KVG-Produkten auch Zusatzversicherungen der CSS Versicherung AG an.

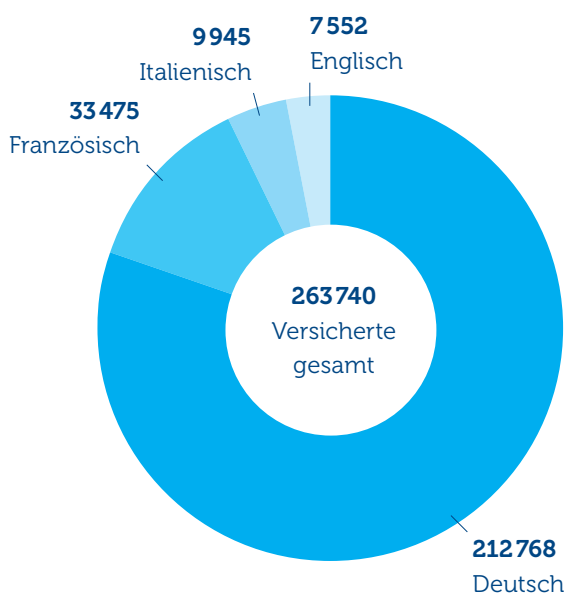
Versicherungsprodukte nach KVG:

- Ordentliche Grundversicherung
- Hausarztmodell (Profit)
- Telemedizinisches Modell (Callmed)
- Taggeld KVG
- EU

Risikomanagement

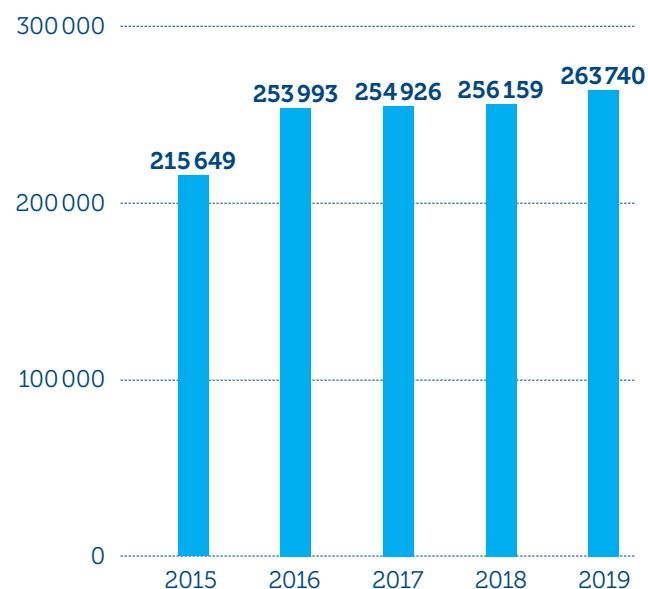
Die CSS Gruppe verfügt über einen systematischen, gruppenweiten Risikomanagementprozess. Er umfasst die jährliche Ermittlung der gesamten Risikolandschaft der CSS Gruppe, namentlich der finanziellen, versicherungstechnischen, operationellen und strategischen Risiken. In Ergänzung zum regulären Risikomanagementprozess wird bei Anzeichen einer wesentlichen Veränderung der Risikosituation eine Ad-hoc-Beurteilung vorgenommen, adäquate Massnahmen werden erarbeitet und den zuständigen Gremien (Konzernleitung, Prüfungs- und Risikoausschuss und Verwaltungsrat) unterbreitet. Im Rahmen des regulären Risikomanagementprozesses wurden 2019 durch die Konzernleitung erneut alle wesentlichen Unternehmensrisiken identifiziert, evaluiert, gesteuert und überwacht. Zuhanden der Konzernleitung, des Prüfungs- und Risikoausschusses und des Verwaltungsrats wurden periodisch umfassende Risikoberichte erstellt und durch jene verabschiedet. Die periodisch stattfindende Berichterstattung zur Risikosituation bildet für die CSS Gruppe die Grundlage zur Erfüllung der gesetzlichen Anforderungen.

Versicherte nach Sprachen

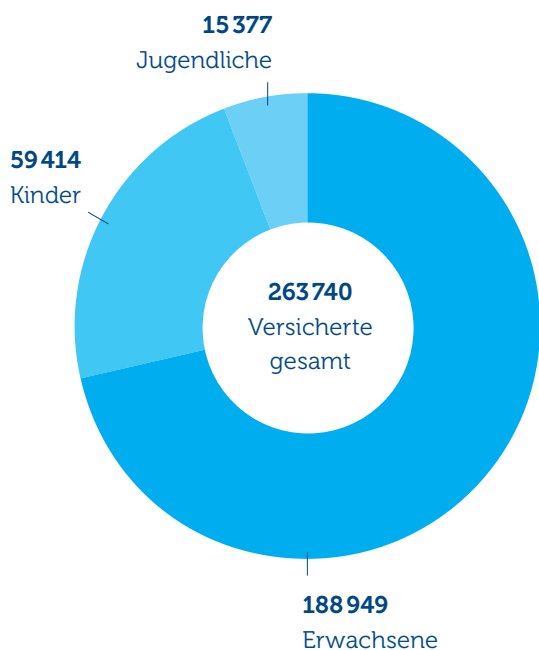


Versichertenentwicklung

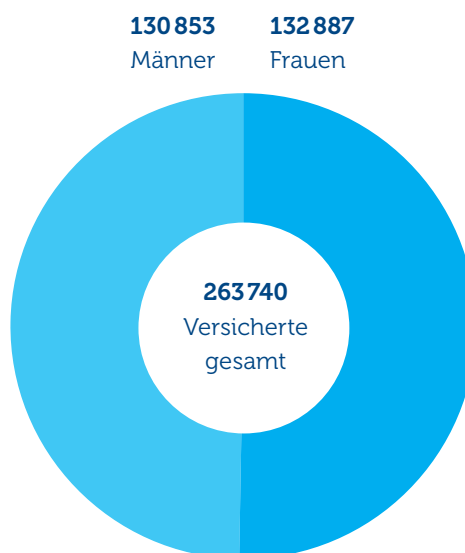
letzte 5 Jahre



Versicherte nach **Alter**



Versicherte nach **Geschlecht**



Aufteilung nach **Franchisen**

	2019	2018	Veränderung absolut	Veränderung in %
OKP mit ordentlicher Franchise (CHF300/0)	131 158	125 978	5 180	4,1%
OKP mit 1. Wahlfranchise (CHF500/100)	14 039	14 541	-502	-3,5%
OKP mit 2. Wahlfranchise (CHF -/200)	271	291	-20	-6,9%
OKP mit 3. Wahlfranchise (CHF1000/300)	5 765	6 139	-374	-6,1%
OKP mit 4. Wahlfranchise (CHF1500/400)	19 493	21 686	-2 193	-10,1%
OKP mit 5. Wahlfranchise (CHF2000/-)	7 654	9 068	-1 414	-15,6%
OKP mit 6. Wahlfranchise (CHF2500/600)	85 360	78 456	6 904	8,8%
	263 740	256 159	7 581	3,0%

Geschäftsjahr 2019

Die Arcosana AG schliesst das Geschäftsjahr 2019 mit einem positiven Gesamtergebnis von CHF 15,9 Mio. ab. Der Versichertenbestand der Arcosana AG liegt per 31. Dezember 2019 bei 263 740 Versicherten. Gegenüber dem Vorjahr beträgt die Zunahme 7 581 Versicherte oder 3,0%.

Für das abgelaufene Geschäftsjahr betragen die Bruttoprämien CHF 875,9 Mio. Sie wuchsen infolge der Prämien erhöhungen und des Versichertenwachstums um CHF 32,8 Mio. oder 3,9%. Die Anzahl der Versicherten erhöhte sich hauptsächlich in den alternativen Modellen wie Callmed und Profit mit Rabatten im Bereich von 10% bis 11%. Die durchschnittlichen Bruttoprämien pro Versicherten nahmen gegenüber dem Vorjahr um CHF 32.20 oder 1,0% zu. Die Nettoleistungen stiegen im Jahr 2019 um CHF 51,2 Mio. auf CHF 677,8 Mio. oder 8,2% gegenüber dem Vorjahr. Die durchschnittlichen Nettoleistungen pro Versicherten nahmen gegenüber dem Vorjahr um CHF 126.20 oder 5,1% zu.

Die Combined Ratio resultiert bei 98,3% (Vorjahr: 97,9%) und liegt demnach unter der 100-Prozent-Marke. Der Kostensatz liegt bei tiefen 4,5% (Vorjahr: 4,5%). Die Zahlungen an den Risikoausgleich betragen für 2019 CHF 582.65 pro Versicherten oder im Total CHF 152,5 Mio. (Vorjahr: CHF 617,90 pro Versicherten oder CHF 157,1 Mio.). Der zu bezahlende Beitrag an den Risikoausgleich erlaubt einen Rückschluss auf die Entwicklung der Versichertenstruktur: Die neugewonnenen Versicherten haben zu einer Verbesserung der Risikostruktur geführt.

Der Rückstellungssatz (versicherungstechnische Rückstellungen in Prozent der Nettoleistungen) liegt für 2019 bei 20,4% (Vorjahr: 24,6%), womit die Arcosana AG voraussichtlich in der Lage ist, alle Verpflichtungen aus den Vorjahren zu übernehmen. Aufgrund des beschleunigten Abrechnungsprozesses erhalten unsere Versicherten Rückerstattungen nun früher, und gleichzeitig müssen dafür weniger Rückstellungen gebildet werden. Nachkalkulationen und Berechnungen der Abrechnungsrückstände zeigen auf, dass die Rückstellungen in den Vorjahren jeweils genügend hoch waren.

Ausblick 2020

Bei der Arcosana AG werden die Prämien über alle Versicherungsmodelle in der obligatorischen Grundversicherung auf 2020 durchschnittlich um 2,7% erhöht (Vorjahr: 1,2%). Am 1. Januar 2020 sind 274 600 bei der Arcosana AG versichert. Mit dem für das Geschäftsjahr 2020 budgetierten Überschuss würde die Solvenz weiter gestärkt.

Kennzahlen

Bruttoprämien in Mio. CHF	875,9
Nettoleistungen in Mio. CHF	677,8
Combined Ratio	98,3%
Kostensatz	4,5%
Anlagerendite	6,6%
Rückstellungssatz	20,4%
Risikoausgleich (Zahler) in CHF pro Versicherten	582.65

Verteilung der Bruttoleistungen OKP nach Typ des Leistungserbringers

in Mio. CHF

Arzt ambulant	194,6
Spital stationär	169,1
Spital ambulant	109,1
Medikamente Arzt	57,6
Medikamente Apotheke	83,9
Medikamente Spital ambulant	30,4
Pflegeheim	22,5
Spitex	14,7
Physiotherapeut	30,3
Labor	54,3
Chiropraktor	3,2
Mittel und Gegenstände	15,5
Übrige Leistungen	24,7
Total	809,9

Entschädigungen der leitenden Organe

Alle Mitarbeitenden der CSS Gruppe (inklusive Organe) sind bei der CSS Kranken-Versicherung AG (Service-Gesellschaft der CSS Gruppe) angestellt. Die CSS Kranken-Versicherung AG erbringt Dienstleistungen für alle Konzerngesellschaften der CSS Gruppe. Die Mitglieder des Verwaltungsrats und der Konzernleitung der CSS Gruppe erhalten von der CSS Kranken-Versicherung AG eine Gesamtentschädigung für alle Tätigkeiten, die sie für die einzelnen Gesellschaften der CSS Gruppe verrichten.

Die Entschädigungen der Mitglieder des Verwaltungsrates und der Konzernleitung werden vom Verwaltungsrat festgelegt.

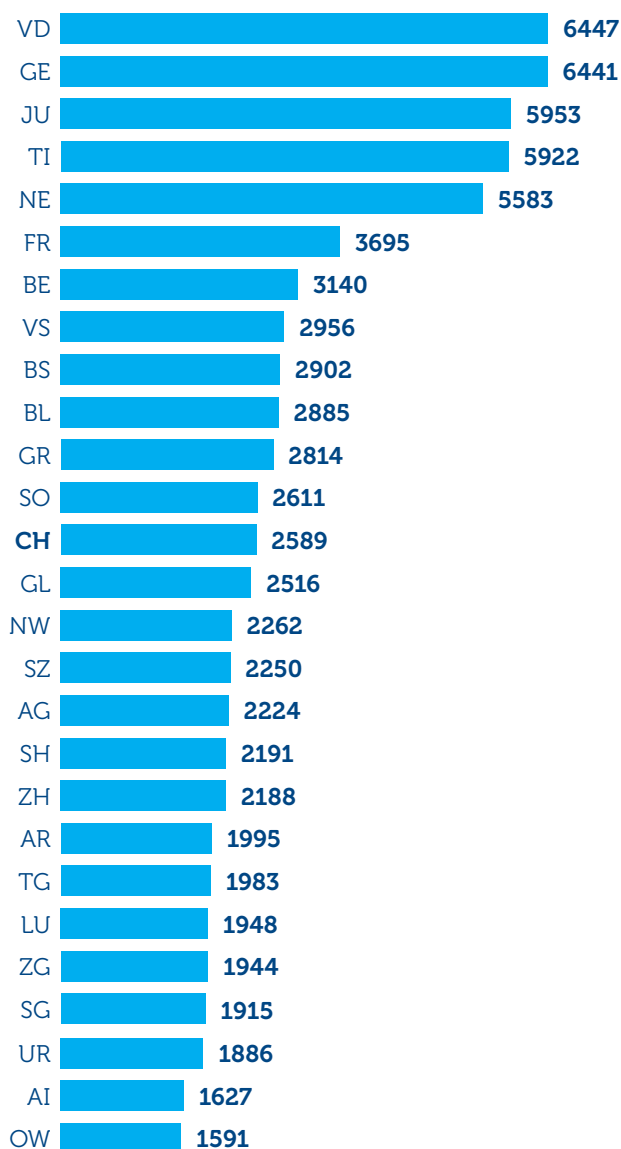
Im Jahr 2019 wurden an die Mitglieder des Verwaltungsrats Entschädigungen von insgesamt 720'238 Franken ausbezahlt (Jahresentschädigungen, Sitzungsentschädigungen und Spesen). Die Vergütung des Verwaltungsratspräsidenten setzt sich zusammen aus einer Jahresentschädigung von 137'000 Franken, Sitzungsentschädigungen von 44'450 Franken sowie Spesen von 6'000 Franken.

Die gesamte Vergütung an die Konzernleitung bestand 2019 aus Barvergütungen (fixer Jahreslohn und variable Lohnbestandteile) von 2'407'959 Franken, Vorsorgebeiträgen von 408'736 Franken sowie Spesen von 59'794 Franken. Die höchste Vergütung erhielt die Vorsitzende der Konzernleitung mit einer Barvergütung von 577'664 Franken (inklusive variabler Anteile), Vorsorgebeiträgen von 96'043 Franken sowie Spesen von 23'768 Franken.

Der Anteil der Arcosana AG an der Gesamtentschädigung der Mitglieder des Verwaltungsrats, des Verwaltungsratspräsidenten, der Geschäftsleitung und der Vorsitzenden der Geschäftsleitung betrug 8,0%.

Nettoleistungen OKP pro Versicherten und pro Kanton

in CHF



Jahresrechnung

Erfolgsrechnung

Angaben in CHF	Erläuterung	2019	2018
Verdiente Prämien für eigene Rechnung	1	871 413 505	838 902 976
Schaden- und Leistungsaufwand für eigene Rechnung	2	-665 051 815	-625 966 681
Risikoausgleich zwischen Versicherern		-152 453 584	-157 123 456
Betriebsaufwand für eigene Rechnung (verrechnet)		-39 415 319	-37 937 101
Übriger betrieblicher Ertrag	3	100	430
Übriger betrieblicher Aufwand	4	-293 988	-267 117
Betriebliches Ergebnis		14 198 899	17 609 051
Ertrag aus Kapitalanlagen		13 269 880	2 749 859
Aufwand aus Kapitalanlagen		-1 566 134	-4 767 928
Veränderung der Rückstellung für Risiken in den Kapitalanlagen		-10 000 000	-
Ergebnis aus Kapitalanlagen	5	1 703 746	-2 018 069
Jahresergebnis		15 902 645	15 590 982

Bilanz

Angaben in CHF	Erläuterung	31.12.2019	31.12.2018
Aktiven			
Kapitalanlagen	6	218 241 582	190 188 416
Aktive Rechnungsabgrenzungen	7	1 066 524	1 026 625
Forderungen	8	64 917 846	81 052 853
Flüssige Mittel		244 028 729	247 228 257
Total Aktiven		528 254 681	519 496 151
Passiven			
Kapital der Organisation		100 000	100 000
Gewinnreserven		98 143 211	82 552 229
Jahresergebnis		15 902 645	15 590 982
Eigenkapital		114 145 856	98 243 211
Versicherungstechnische Rückstellungen für eigene Rechnung	11	138 000 000	154 000 000
Versicherungstechnische Schwankungs- und Sicherheitsrückstellungen	12	10 000 000	10 000 000
Rückstellung für Risiken in den Kapitalanlagen	14	20 000 000	10 000 000
Passive Rechnungsabgrenzungen	9	74 007 281	83 588 700
Verbindlichkeiten	10	172 101 544	163 664 240
Fremdkapital		414 108 825	421 252 940
Total Passiven		528 254 681	519 496 151

Geldflussrechnung

Angaben in CHF	2019	2018
Jahresergebnis	15 902 645	15 590 982
Abschreibungen/Zuschreibungen auf Kapitalanlagen	-9 510 412	4 045 463
Abschreibungen/Zuschreibungen auf Forderungen	3 110 627	2 804 683
Veränderung versicherungstechnische Rückstellungen für eigene Rechnung	-16 000 000	-3 000 000
Veränderung nicht versicherungstechnische Rückstellungen	-	-12 820 572
Veränderung Rückstellung für Risiken in den Kapitalanlagen	10 000 000	-
Veränderung Forderungen	13 024 380	-32 101 246
Veränderung aktive Rechnungsabgrenzungen	-39 899	-230 915
Veränderung Verbindlichkeiten	8 437 304	44 025 723
Veränderung passive Rechnungsabgrenzungen	-9 581 419	-24 498 267
Geldfluss aus Geschäftstätigkeit	15 343 226	-6 184 149
Investitionen/Devestitionen in Kapitalanlagen	-18 542 754	-39 043 529
Geldfluss aus Investitionstätigkeit	-18 542 754	-39 043 529
Total Nettogeldfluss	-3 199 528	-45 227 678
Bestand flüssige Mittel per 1.1.	247 228 257	292 455 935
Bestand flüssige Mittel per 31.12.	244 028 729	247 228 257
Veränderung flüssige Mittel	-3 199 528	-45 227 678

Eigenkapitalnachweis

Angaben in CHF	Kapital der Organisation		Gewinnreserven			Jahresergebnis	Total
		Kapitalreserven	Gesetzliche Reserven	Neubewertungsreserven	Einbehaltene Gewinne		
Eigenkapital per 31.12.2017	100 000	25 900 000	20 000	307 584	52 540 310	3 784 335	82 652 229
Einlage in Reserven nach KVG					3 784 335	-3 784 335	-
Jahresergebnis						15 590 982	15 590 982
Eigenkapital per 31.12.2018	100 000	25 900 000	20 000	307 584	56 324 645	15 590 982	98 243 211
Einlage in Reserven nach KVG					15 590 982	-15 590 982	-
Jahresergebnis						15 902 645	15 902 645
Eigenkapital per 31.12.2019	100 000	25 900 000	20 000	307 584	71 915 627	15 902 645	114 145 856

Kapital der Organisation

Das Aktienkapital ist in 10 000 000 ordentliche Namenaktien mit einem Nennwert von je 1 Rp. aufgeteilt.

Anhang zur Jahresrechnung

Bewertungsgrundlage und Bewertungsgrundsätze

Grundsätze der Rechnungslegung

Die statutarische Jahresrechnung wird seit dem 1. Januar 2012 nach den Vorgaben der Richtlinien des Eidgenössischen Departements des Innern (EDI) zur Rechnungslegung in der sozialen Krankenversicherung und zum neuen aufsichtsrechtlichen Abschluss vom 8. Juli 2011 sowie in Übereinstimmung mit dem gesamten Swiss-GAAP-FER-Regelwerk dargestellt. Sie basiert auf betriebswirtschaftlichen Werten und vermittelt ein den tatsächlichen Verhältnissen entsprechendes Bild der Vermögens-, Finanz- und Ertragslage. Die Jahresrechnung wird unter Annahme der Fortführung der Unternehmenstätigkeit erstellt.

Segmenterfolgsrechnung

Die Arcosana AG betreibt ausschliesslich das Versicherungsgeschäft nach dem Bundesgesetz über die Krankenversicherung (KVG). Somit wird auf die Erstellung einer Segmenterfolgsrechnung verzichtet.

Abschlussstichtag

Die Jahresrechnung schliesst auf den 31. Dezember ab.

Allgemeine Bewertungsgrundsätze

Die Bewertung aller Aktiven und Passiven erfolgt nach einheitlichen, nachfolgend aufgeführten Grundsätzen. Für Bilanzpositionen, die im Folgenden nicht explizit aufgeführt und beschrieben werden, erfolgt die Bewertung zu aktuellen Werten.

Kapitalanlagen

Die Bewertung der Kapitalanlagen erfolgt – wo nicht anderslautend beschrieben – zu aktuellen Werten. Alle Kapitalanlagen mit Börsenkurs werden zum jeweils letzten verfügbaren Börsenkurs per Bilanzstichtag bewertet. Alle Kapitalanlagen ohne Börsenkurs werden zum marktnahen Wert bewertet, das heisst zum aktuellen Wert nach dem zu erwartenden Geldfluss unter Berücksichtigung eines risikogerechten Kapitalisierungssatzes oder mittels Vergleich von ähnlichen Objekten oder einer anderen anerkannten Methode. Wenn kein aktueller Wert bekannt ist oder festgelegt werden kann, erfolgt die Bilanzierung ausnahmsweise zu Anschaffungskosten abzüglich allfälliger Wertberichtigungen. Die Auf- und die Abwertungen werden als nicht realisierte Gewinne oder Verluste über die Erfolgsrechnung verbucht (Bruttoausweis). Festverzinsliche Wertschriften werden nach der Kostenamortisationsmethode bewertet. Auf Positionen mit andauerndem Wertverlust werden die betriebsnotwendigen Wertberichtigungen vorgenommen. Die jährlichen Zu- oder Abschreibungen werden über die Erfolgsrechnung (nicht realisierte Gewinne oder Verluste) verbucht.

Forderungen

Die Forderungen werden unter Berücksichtigung der betriebswirtschaftlich notwendigen Wertberichtigungen zu Nominalwerten eingesetzt.

Flüssige Mittel

Die flüssigen Mittel umfassen die für die operative Geschäftstätigkeit notwendigen Mittel. Die liquiden Mittel sind Bestandteil der Kapitalanlagen.

Versicherungstechnische Rückstellungen für eigene Rechnung

Die Schadenrückstellungen inklusive der Rückstellungen für Schadenbearbeitungskosten werden nach anerkannten aktuariellen Methoden ermittelt. Es handelt sich dabei um einen Schätzwert der in Zukunft anfallenden, nicht diskontierten Schadenzahlungen.

Versicherungstechnische Schwankungs- und Sicherheitsrückstellungen

Diese Rückstellungen werden für Volatilitäten der versicherungstechnischen Risiken gebildet.

Nicht versicherungstechnische Rückstellungen

Wenn ein Mittelabfluss wahrscheinlich ist, wird für rechtliche und faktische Verpflichtungen aus einem Ereignis in der Vergangenheit eine entsprechende Rückstellung gebildet.

Rückstellung für Risiken in den Kapitalanlagen

Die Rückstellung für Risiken in den Kapitalanlagen deckt die Marktrisiken ab. Der Sollbetrag richtet sich nach dem Value-at-Risk-Konzept (VaR) mit einem Konfidenzniveau von 99,9% (Vorjahr: 99%).

Verbindlichkeiten/Aktive und passive Rechnungsabgrenzungen

Diese Positionen werden zu Nominalwerten eingesetzt.

Fremdwährungen

Die Umrechnungen von Fremdwährungspositionen erfolgen zu aktuellen Kursen am Jahresende. Die Auf- und die Abwertungen werden als nicht realisierte Gewinne oder Verluste über die Erfolgsrechnung verbucht. Die Umrechnung von Transaktionen in Fremdwährung erfolgt zu Stichtagskursen.

Erläuterungen zur Erfolgsrechnung

Angaben in CHF	2019	2018
1. Verdiente Prämien für eigene Rechnung		
Bruttoprämien	875 905 353	843 055 443
Erlösminderungen auf Prämien	-3 235 889	-2 930 435
Beiträge an Stiftung nach Art. 19 KVG	-1 255 959	-1 222 032
Prämienverbilligung und andere Beiträge der öffentlichen Hand	111 373 357	105 168 685
Angerechnete und ausbezahlte Beiträge an die Versicherten	-111 373 357	-105 168 685
Total	871 413 505	838 902 976
2. Schaden- und Leistungsaufwand für eigene Rechnung		
Bezahlte Leistungen	-813 220 294	-756 115 232
Kostenbeteiligungen	132 168 479	127 148 551
Veränderung versicherungstechnische Rückstellungen für eigene Rechnung	16 000 000	3 000 000
Total	-665 051 815	-625 966 681
3. Übriger betrieblicher Ertrag		
Zinsertrag Forderungen	100	430
Total	100	430
4. Übriger betrieblicher Aufwand		
Zinsaufwand flüssige Mittel	-247 760	-142 276
Zinsaufwand Verbindlichkeiten	-44 393	-55 604
Sonstiger betrieblicher Aufwand	-1 835	-69 237
Total	-293 988	-267 117

Angaben in CHF	Laufender Ertrag	Realisierte Gewinne	Nicht realisierte Gewinne	2019 Total	2018 Total
5. Ergebnis aus Kapitalanlagen					
Ertrag aus Kapitalanlagen					
Liquide Mittel	–	–	–	–	–
Festverzinsliche Wertschriften	1 706 565	101 191	24 552	1 832 308	1 736 903
Aktien	134 099	262 273	3 721 809	4 118 181	313 732
Kollektive Anlagen	817 138	668 013	5 834 240	7 319 391	699 224
Total	2 657 802	1 031 477	9 580 601	13 269 880	2 749 859
Aufwand aus Kapitalanlagen					
Liquide Mittel	–	–	–	–	–
Festverzinsliche Wertschriften	–	–80 180	–998 218	–1 078 398	–1 016 517
Aktien	–	–	–22 172	–22 172	–499 224
Kollektive Anlagen	–	–2	–1 094	–1 096	–2 872 861
Aufwand für Kapitalverwaltung und Zinsen	–464 468	–	–	–464 468	–379 326
Total	–464 468	–80 182	–1 021 484	–1 566 134	–4 767 928
Veränderung der Rückstellung für Risiken in den Kapitalanlagen				–10 000 000	–
Ergebnis aus Kapitalanlagen				1 703 746	–2 018 069

Erläuterungen zur Bilanz

Angaben in CHF	31.12.2019	31.12.2018
6. Kapitalanlagen		
Liquide Mittel	11 191 124	16 349 566
Festverzinsliche Wertschriften	154 091 286	132 955 218
Aktien	14 475 845	11 525 000
Kollektive Anlagen	38 483 327	29 358 632
Total	218 241 582	190 188 416
Festverzinsliche Wertschriften		
Marktwert	157 740 310	134 860 198
Buchwert	154 091 286	132 955 218
Differenz Buchwert/Marktwert	3 649 024	1 904 980

Angaben in CHF	31.12.2019	31.12.2018
7. Aktive Rechnungsabgrenzungen		
Marchzinsen	856 706	855 684
Übrige transitorische Aktiven	209 818	170 941
Total	1066 524	1026 625
8. Forderungen		
Versicherungsnehmer	61 704 171	62 191 275
Nahe stehende Organisationen und Personen	1 592 787	17 381 412
Staatliche Stellen	1 618 541	1 478 233
Übrige	2 347	1 933
Total	64 917 846	81 052 853
9. Passive Rechnungsabgrenzungen		
Risikoausgleich	71 308 513	81 900 000
Übrige transitorische Passiven	2 698 768	1 688 700
Total	74 007 281	83 588 700
10. Verbindlichkeiten		
Versicherungsnehmer	152 356 697	141 409 617
Leistungserbringer	14 759 242	11 459 361
Nahe stehende Organisationen und Personen	567 624	6 208 185
Staatliche Stellen	4 405 442	4 553 895
Übrige	12 539	33 182
Total	172 101 544	163 664 240

Angaben in CHF	Taggeld KVG	OKP (inkl. EU/EFTA)	Total
11. Versicherungstechnische Rückstellungen für eigene Rechnung			
Bestand per 31.12.2017	14 000	156 986 000	157 000 000
Bildung	–	150 000	150 000
Auflösung	–	–3 150 000	–3 150 000
Bestand per 31.12.2018	14 000	153 986 000	154 000 000
Auflösung	–	–16 000 000	–16 000 000
Bestand per 31.12.2019	14 000	137 986 000	138 000 000

	Total
12. Versicherungstechnische Schwankungs- und Sicherheitsrückstellungen	
Bestand per 31.12.2017	10 000 000
Bestand per 31.12.2018	10 000 000
Bestand per 31.12.2019	10 000 000

	Rückzahlung Zuschüsse	Total
13. Nicht versicherungstechnische Rückstellungen		
Bestand per 31.12.2017	12 820 572	12 820 572
Auflösung	–12 820 572	–12 820 572
Bestand per 31.12.2018	–	–
Bestand per 31.12.2019	–	–

	Total
14. Rückstellung für Risiken in den Kapitalanlagen	
Bestand per 31.12.2017	10 000 000
Bestand per 31.12.2018	10 000 000
Bildung	10 000 000
Bestand per 31.12.2019	20 000 000

Transaktionen mit nahe stehenden Organisationen und Personen

Angaben in CHF	2019	2018
CSS Kranken-Versicherung AG		
Saldo Kontokorrent per 31.12.	-567 237	-6 208 185
Verrechnete Zinsen (2019: 0,25%, 2018: 0,25%)	-9 644	-7 536
Verrechnetes Dienstleistungshonorar	-42 580 870	-42 184 043
CSS Versicherung AG		
Saldo Kontokorrent per 31.12.	1 499 039	15 914 469
Verrechnete Zinsen (2019: 0,25%, 2018: 0,25%)	-34 121	-43 182
INTRAS Versicherung AG		
Saldo Kontokorrent per 31.12.	82 589	1 456 129
Verrechnete Zinsen (2019: 0,25%, 2018: 0,25%)	-622	-2 126
INTRAS Kranken-Versicherung AG		
Saldo Kontokorrent per 31.12.	11 159	9 551
Verrechnete Zinsen (2019: 0,25%, 2018: 0,25%)	100	406
Sanagate AG		
Saldo Kontokorrent per 31.12.	-387	1 263
Verrechnete Zinsen (2019: 0,25%, 2018: 0,25%)	-6	24
CSS Holding AG		
Saldo Kontokorrent per 31.12.	-	-
Verrechnete Zinsen (2019: 0,25%, 2018: 0,25%)	-	-2 760

+ = zugunsten Arcosana AG

- = zulasten Arcosana AG

Anzahl Vollzeitstellen/Dienstleistungsvereinbarung

Die Gesellschaft beschäftigt keine Mitarbeitenden. Die CSS Kranken-Versicherung AG erbringt für die Arcosana AG Dienstleistungen, die in einer Dienstleistungsvereinbarung geregelt sind.

Weitere Angaben

Angaben in CHF	2019	2018
Honorar der Revisionsstelle		
Revisionsdienstleistungen	37 264	33 979
Andere Dienstleistungen	–	–
Total	37 264	33 979

Eventualverpflichtungen

MWST-Gruppe
Die Gesellschaft gehört einer MWST-Gruppe an und haftet somit solidarisch für die MWST-Schulden der CSS Gruppe gegenüber der Eidgenössischen Steuerverwaltung, Bern.

Ereignisse nach dem Bilanzstichtag

Bis zum Datum der Genehmigung der Jahresrechnung (27. März 2020) sind keine wesentlichen Ereignisse nach dem Bilanzstichtag eingetreten.

Antrag über die Ergebnisverwendung

Angaben in CHF	2019	2018
Jahresergebnis	15 902 645	15 590 982
Der Verwaltungsrat der Arcosana AG beantragt der Generalversammlung folgende Ergebnisverwendung:		
Entnahme aus (–) bzw. Einlage in (+) Reserven nach KVG	15 902 645	15 590 982

